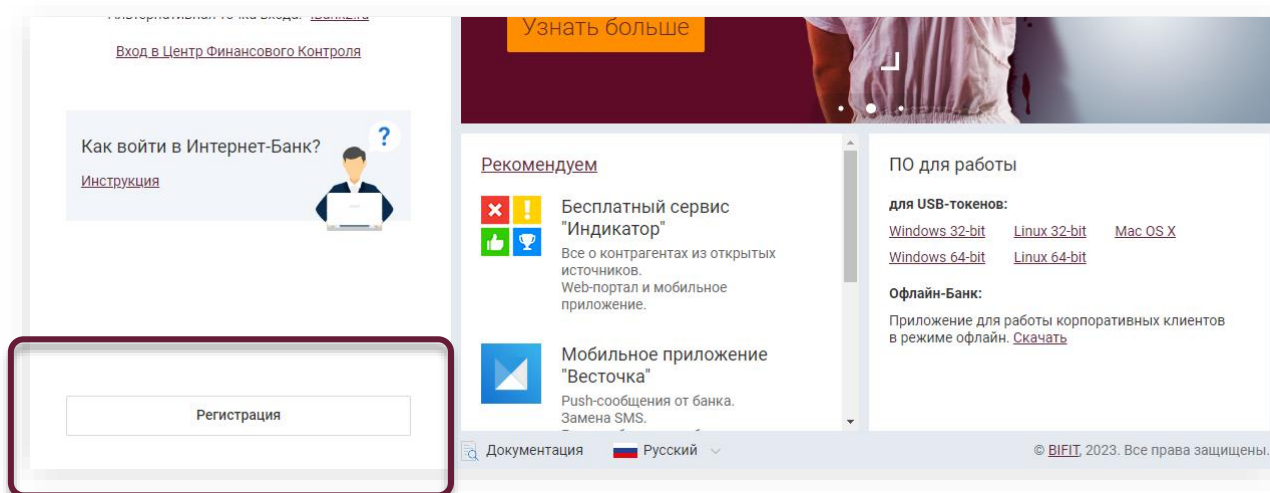


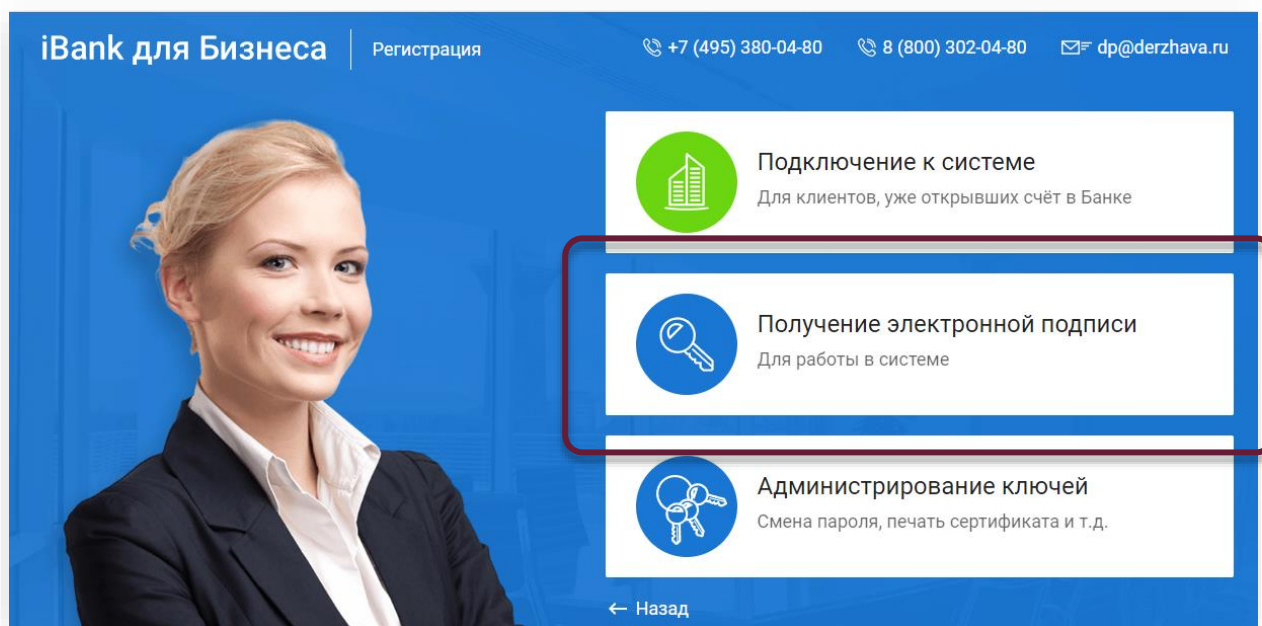
iBank
Инструкция по регистрации
сертификата электронной
подписи

ИНСТРУКЦИЯ

- 1.1 Откройте ссылку: <https://ibank.derzhava.ru/ibank2/#/>
- 1.2 В левом нижнем углу страницы нажмите кнопку «Регистрация».



- 1.3 Нажмите на блок «Получение электронной подписи».



- 1.4 Подключите Рутокен к компьютеру через USB-разъём.



Остальные аппаратные устройства необходимо отключить!

1.5 Шаг 1: заполните данные владельца ЭП и нажмите кнопку «Вперёд».

Регистрация новых ключей ЭП

Шаг 1 из 6

Введите информацию о владельце ключа ЭП.

Тип	Организация		
Фамилия	Иванов		
Имя	Иван		
Отчество	Иванович		
Должность	Генеральный директор		
Документ, удостоверяющий личность.			
Тип	Паспорт гражданина РФ		
Серия	0000	Номер	000000
Дата выдачи	10.01.2020	Код подразделения	111-000
Кем выдан	ГУ МВД РОССИИ		

Вперед

1.6 Шаг 2: укажите тип хранилища: «Аппаратное устройство» и нажмите кнопку «Вперёд».

Регистрация новых ключей ЭП

Шаг 2 из 6

Электронная подпись должна быть добавлена в хранилище.
В одном хранилище может содержаться несколько ЭП.
Если хранилище не существует, будет создано новое.

Аппаратное устройство

Рутокен ЭЦП 2.0

Выбрать...

Назад Вперед

- 1.7 **Шаг 3:** заполните поле «Наименование ключа» произвольным текстом. Обычно указывается ФИО владельца сертификата или наименование организации. Нажмите кнопку «Вперёд».

Шаг 3 из 6

Все ключи ЭП клиентов хранятся в хранилище в зашифрованном на пароле виде. Для добавления ключа ЭП в хранилище введите произвольное наименование ключа и пароль для доступа к ключу. Пароль должен содержать не менее шести символов. Язык (En/Ru) и регистр при вводе пароля учитываются.

Наименование ключа Держава

Выбрать...

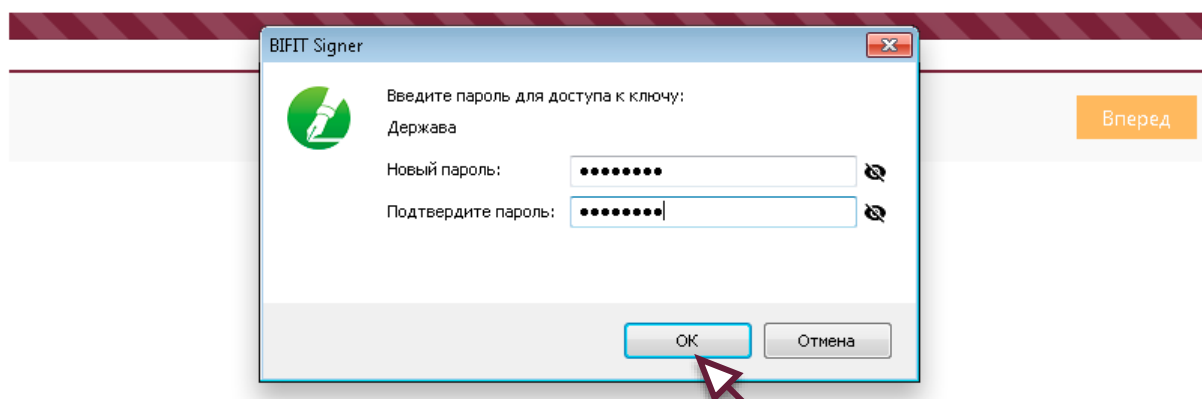
Назад Вперед

- 1.8 **Шаг 4:** придумайте и введите новый пароль для ключа ЭП. В дальнейшем этот пароль будет использоваться для входа в банк-клиент. Подтвердите пароль и нажмите «ОК».

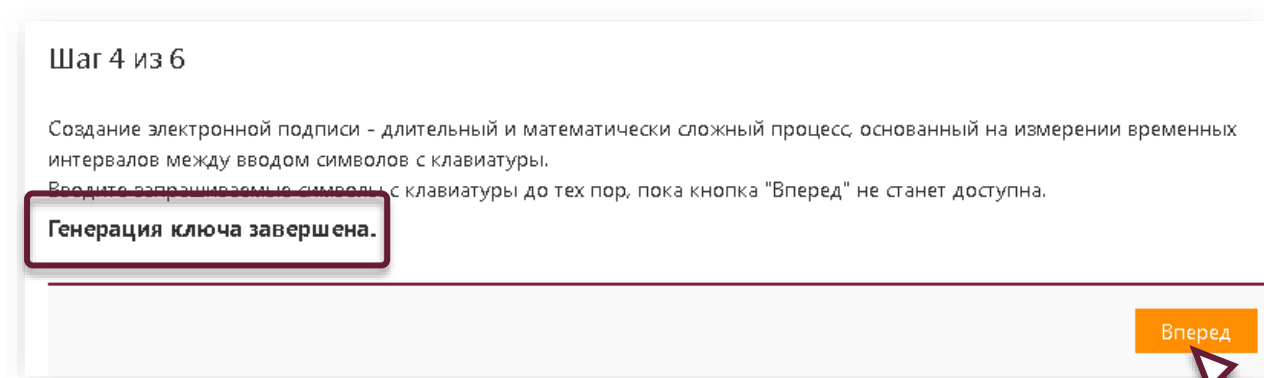
Шаг 4 из 6

Создание электронной подписи - длительный и математически сложный процесс, основанный на измерении временных интервалов между вводом символов с клавиатуры.

Вводите запрашиваемые символы с клавиатуры до тех пор, пока кнопка "Вперед" не станет доступна.



1.9 Генерация ключа завершена. Нажмите «Вперёд».



1.10 Шаг 5: распечатайте два экземпляра сертификата и/или сохраните его.

Шаг 5 из 6

Для выпуска сертификата предоставьте в Банк:

- распечатанное Заявление на выпуск сертификата;
- оригинал удостоверения личности или нотариально заверенную копию;
- оригинал документа, подтверждающего право пребывания в РФ (только для нерезидентов)

Идентификатор ключа проверки ЭП

Распечатать сертификат

Заполнить сертификат ключа проверки ЭП реквизитами организации из другого ключа

Создать еще ключ ЭП и ключ проверки ЭП

[Сохранить сертификат](#)

Вперед

1.11 Нажмите кнопку «Вперёд».

1.12 Нажмите кнопку «Завершить».

Предварительная регистрация ключа ЭП и ключа проверки ЭП успешно завершена!

Для регистрации ключа ЭП и ключа проверки ЭП необходимо предъявить банковскому Администратору распечатанный и заверенный Сертификат ключа проверки ЭП клиента. Носитель с ключом ЭП в банк возить не надо! Администратор найдет в системе информацию о ключе проверки ЭП, сверит ее с распечатанным Сертификатом. Если все верно - Администратор окончательно регистрирует ключ ЭП и ключ проверки ЭП.

Назад

Завершить

В банк необходимо предоставить два заполненных оригинальных экземпляра сертификата. Образец заполнения см. на следующей странице.

СЕРТИФИКАТ КЛЮЧА ПРОВЕРКИ ЭЛЕКТРОННОЙ ПОДПИСИ СОТРУДНИКА КЛИЕНТА В СИСТЕМЕ "IBANK 2"

1. Наименование организации Общество с ограниченной ответственностью «Ромашка»
2. Место нахождения юр. лица: г. Москва, Кремль, д. 1. (пример)
3. ОГРН* 000000000000 дата внесения в ЕГРЮЛ (ЕГРИП)* "01" января 2000 года
4. Тел. +7 (000) 000-00-00 5. ИНН (КИО) 0000000000 6. КПП* 00000000
7. Факс* _____ 8. E-mail* _____

9. Сведения о владельце ключа
Фамилия, имя, отчество Иванов Иван Иванович
Должность Финансовый директор
Документ, удостоверяющий личность паспорт РФ
серия 00 00 номер 000000 дата выдачи "01" января 2000 года
кем выдан ГУ МВД России по г. Москве
код 000-000

10. Примечания* _____

* обязательно для заполнения

Настоящим подтверждаю согласие на обработку банком моих персональных данных _____ 
_____ подпись

Ключ проверки ЭП сотрудника клиента (создан г.)

Идентификатор ключа проверки ЭП _____ Идентификатор
устройства _____

Наименование криптосредств _____

СКЗИ _____

Алгоритм _____ ID набора параметров алгоритма _____


Представление ключа проверки ЭП в шестнадцатеричном виде
XXXX XX XX XX XX XX XX XX XX XXXXXX XX XX Личная подпись владельца ключа проверки
ЭП


XX XX XX XX XXXX XX XX XX XX XX XX XX XX XX
XXXX XX XX XX XX XX XX XX XX XX XX XX XX XX
XX XX XX XXXX XX XX XX XX XX XX XX XX XX XX



Срок действия (заполняется банком
С _____ по _____)

Сертификат ключа проверки ЭП сотрудника клиента действует в рамках договора Комплексного
банковского обслуживания юридических лиц, иностранных структур без образования
юридического лица, индивидуальных предпринимателей и физических лиц, занимающихся в
установленном законодательством Российской Федерации порядке частной практикой в АКБ
«Держава» ПАО (Заявление о предоставлении комплексного банковского обслуживания
№ _____ от _____)

Достоверность приведенных данных подтверждаю Руководитель организации <u>Генеральный директор /Петров П.П./</u> Подпись  ФИО	Уполномоченный представитель банка _____/_____ Подпись _____ ФИО
---	--

М.П. 

М.П.

Дата приема сертификата ключа проверки ЭП _____

Администратор безопасности системы _____

Подпись _____ ФИО

Дата регистрации сертификата
Ключа проверки ЭП _____